

ESTUDES 2018/2019

**ENCUESTA SOBRE USO DE DROGAS EN ALUMNOS DE
ENSEÑANZAS SECUNDARIAS EN ARAGÓN**

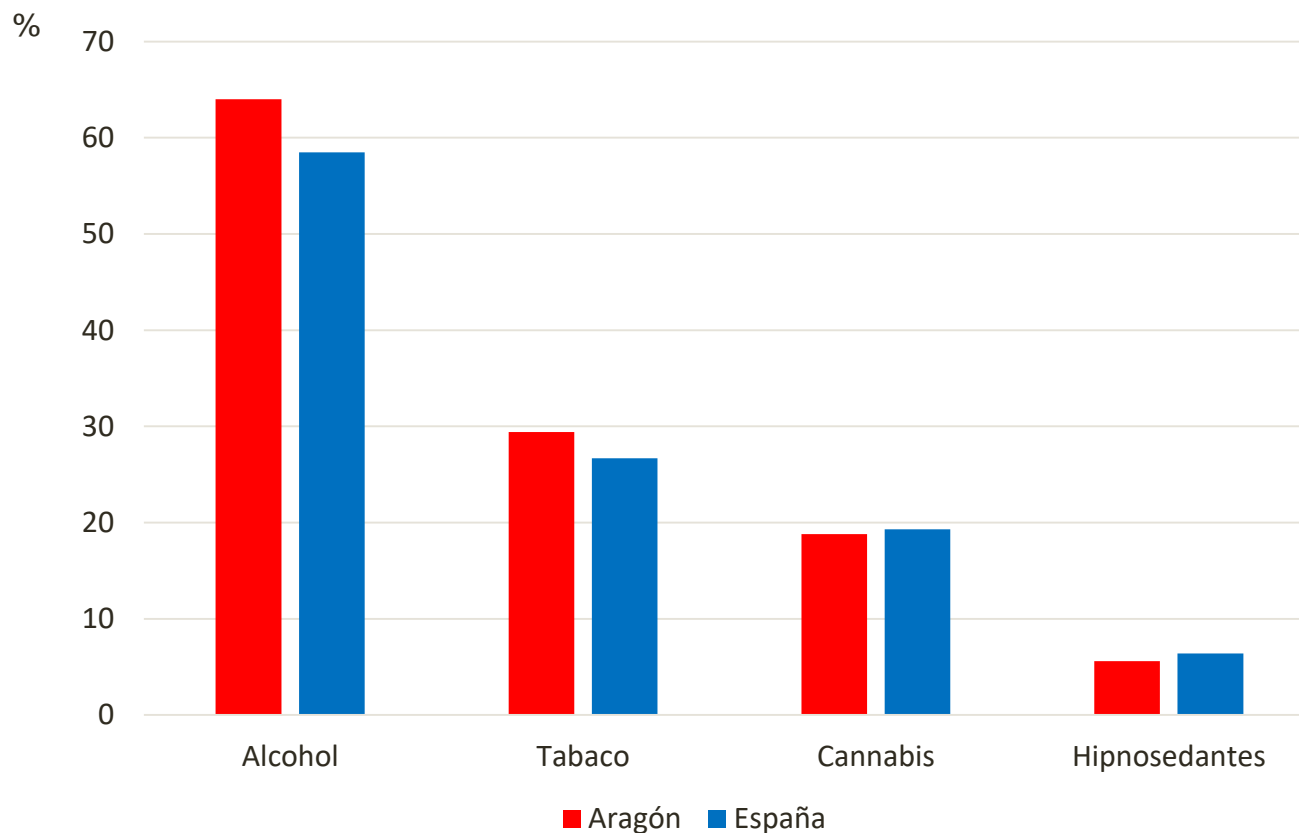
DIRECCIÓN GENERAL DE SALUD PÚBLICA

Zaragoza, 21 de noviembre de 2019

METODOLOGÍA

- ✓ Jóvenes de 14 a 18 años que cursan estudios de 3º y 4º ESO y 1º y 2º Bachillerato y Ciclos Formativos Formación Profesional
- ✓ Fecha recogida: **del 4 de febrero al 5 de abril de 2019**
- ✓ Muestreo bietápico por conglomerados. Selección aleatoria de centros educativos.
- ✓ Tamaño de la muestra: 66 centros educativos, 127 aulas con una muestra válida de **2.781 alumnos**
- ✓ Error muestral: 1,8% para un nivel de confianza del 95,5%
- ✓ Se han incluido preguntas sobre el consumo de bebidas energéticas, cigarrillos electrónicos, uso de Internet y juego con dinero

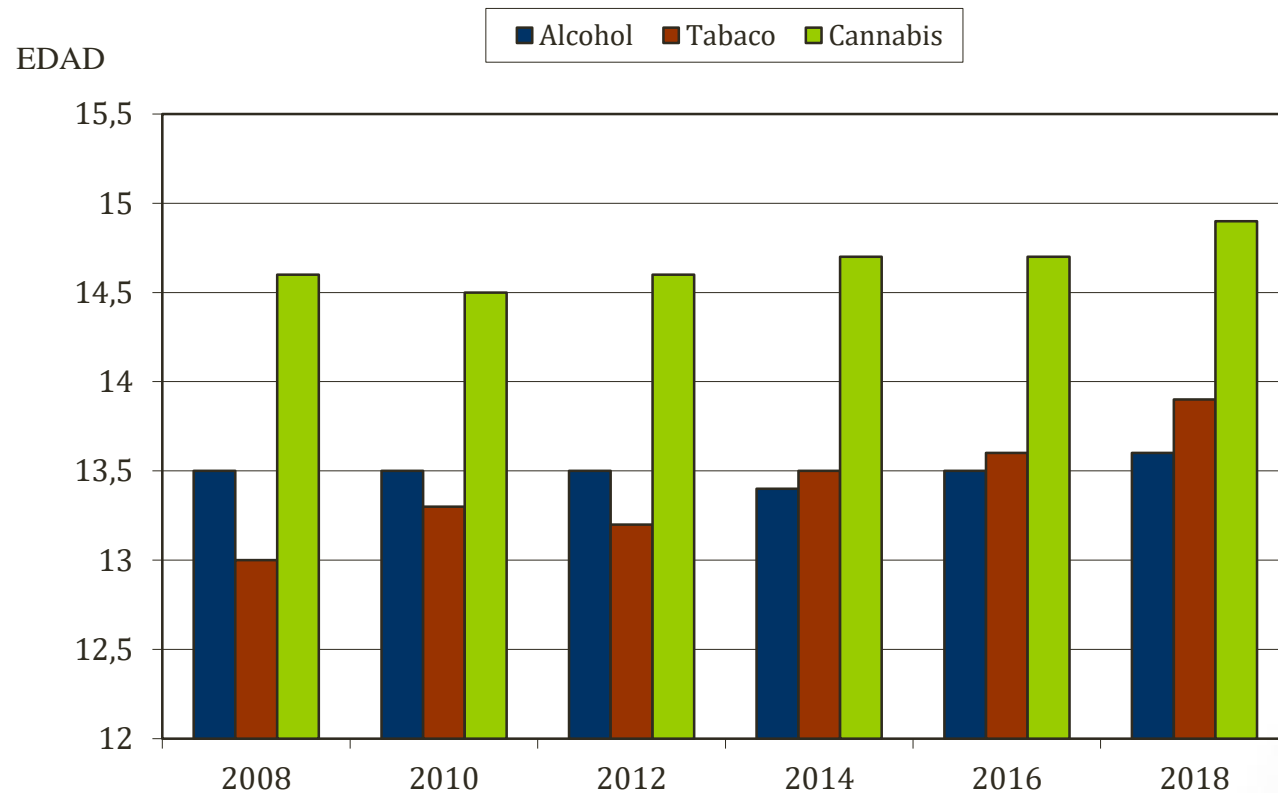
PREVALENCIAS* DE CONSUMO DE DROGAS EN JÓVENES ESCOLARIZADOS DE 14-18 AÑOS. ARAGÓN Y ESPAÑA. 2018.



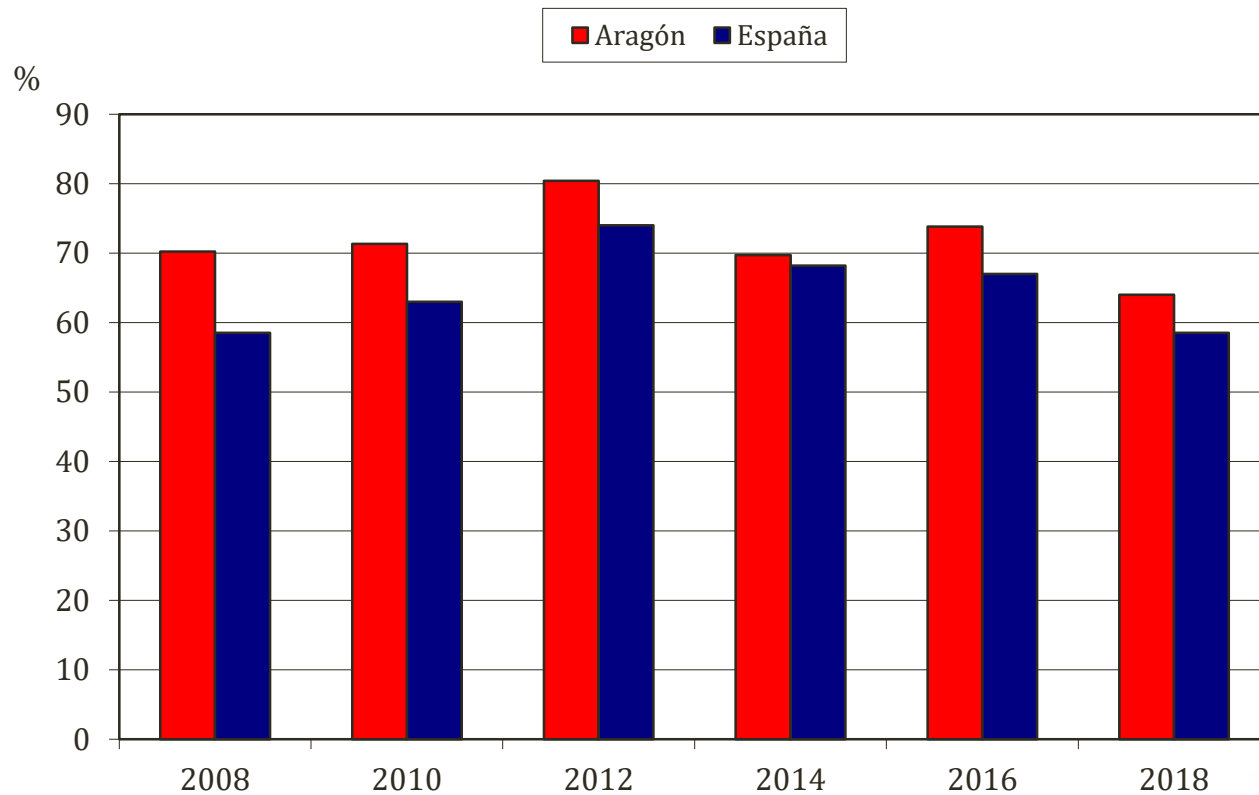
*Últimos 30 días

Otras sustancias como éxtasis, cocaína, metanfetamina, speed, alucinógenos, inhalables volátiles, heroína o GHB presentan prevalencias con cifras menores del error muestral.

EDAD MEDIA DE INICIO DE CONSUMO. ESTUDIANTES 14-18 AÑOS. ARAGÓN 2008-2018

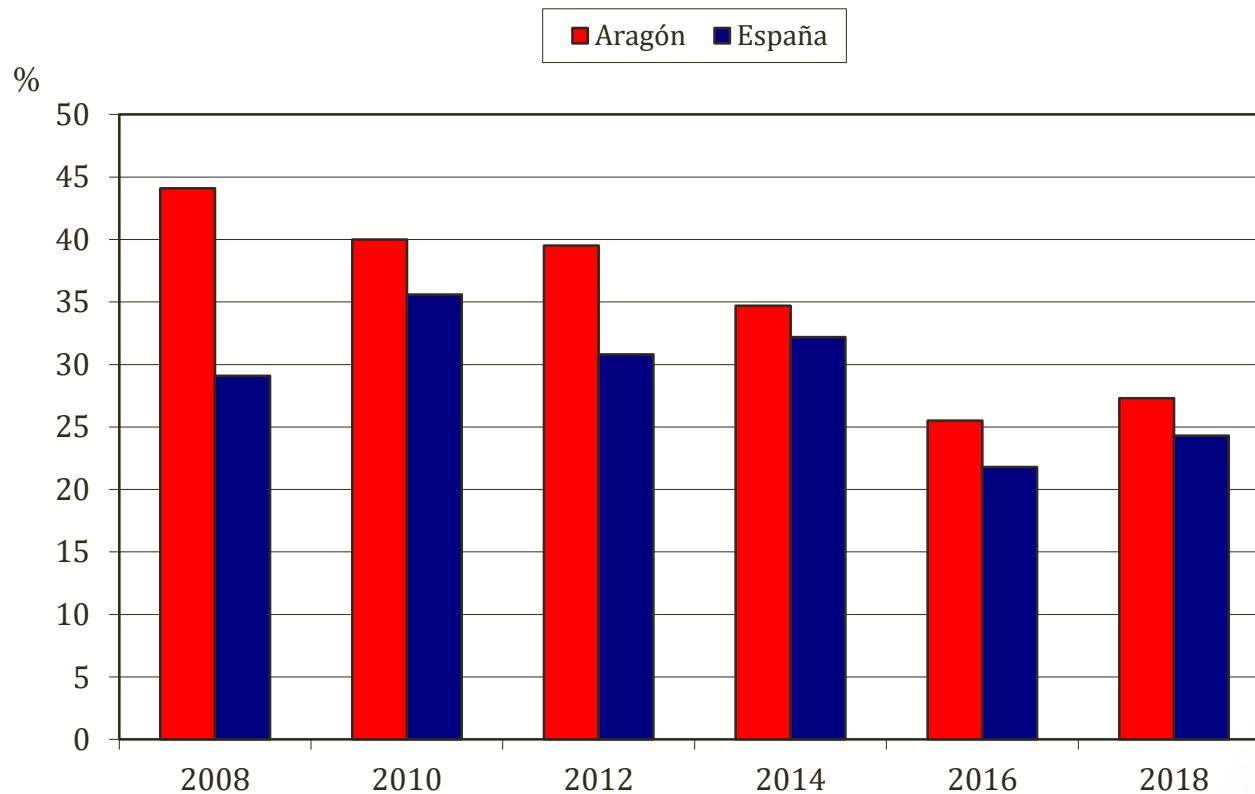


PREVALENCIA* CONSUMO DE ALCOHOL EN ESTUDIANTES DE 14-18 AÑOS. ARAGÓN Y ESPAÑA, 2008-2018



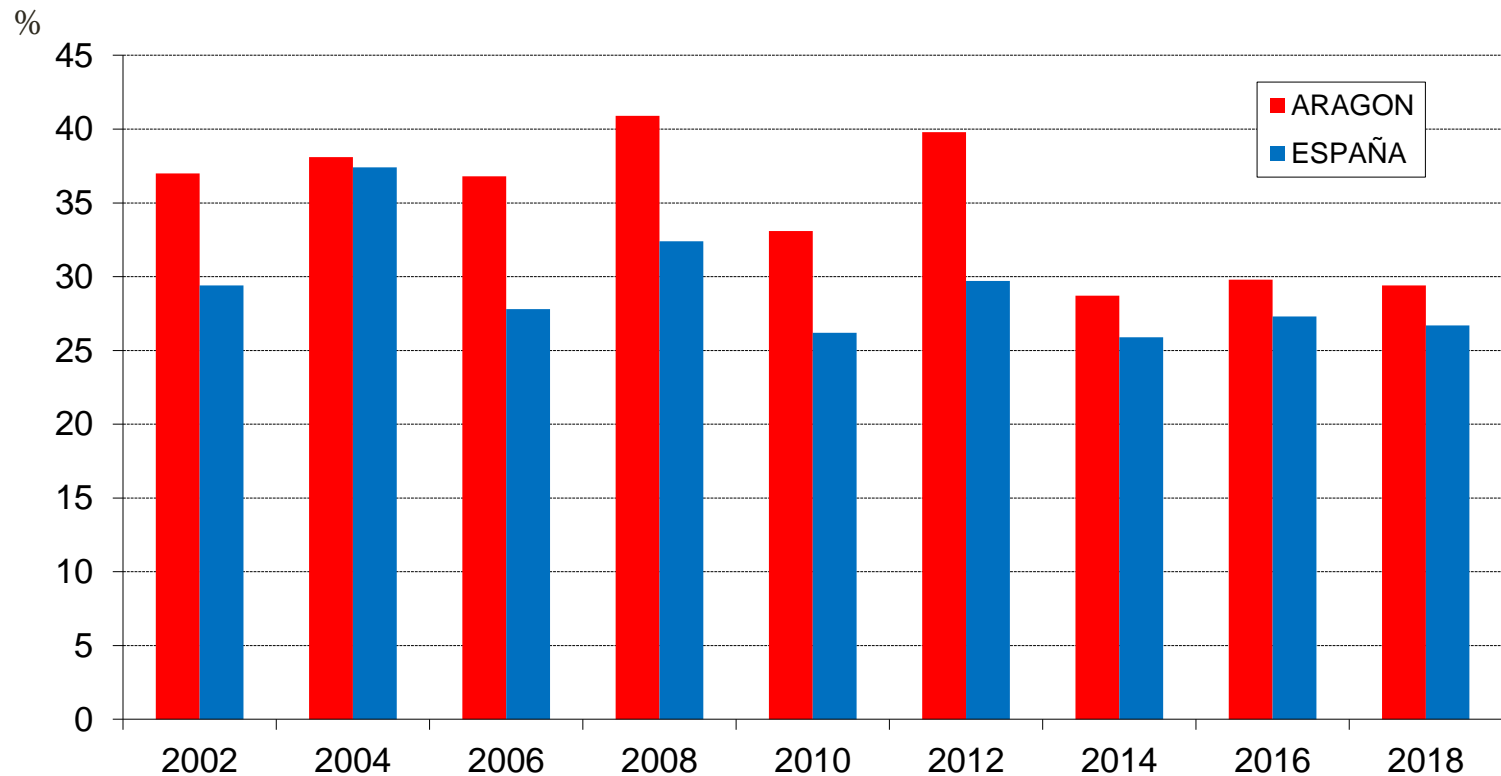
*Últimos 30 días

PREVALENCIA* DE BORRACHERAS EN ESTUDIANTES DE 14-18 AÑOS. ARAGÓN Y ESPAÑA, 2008-2018



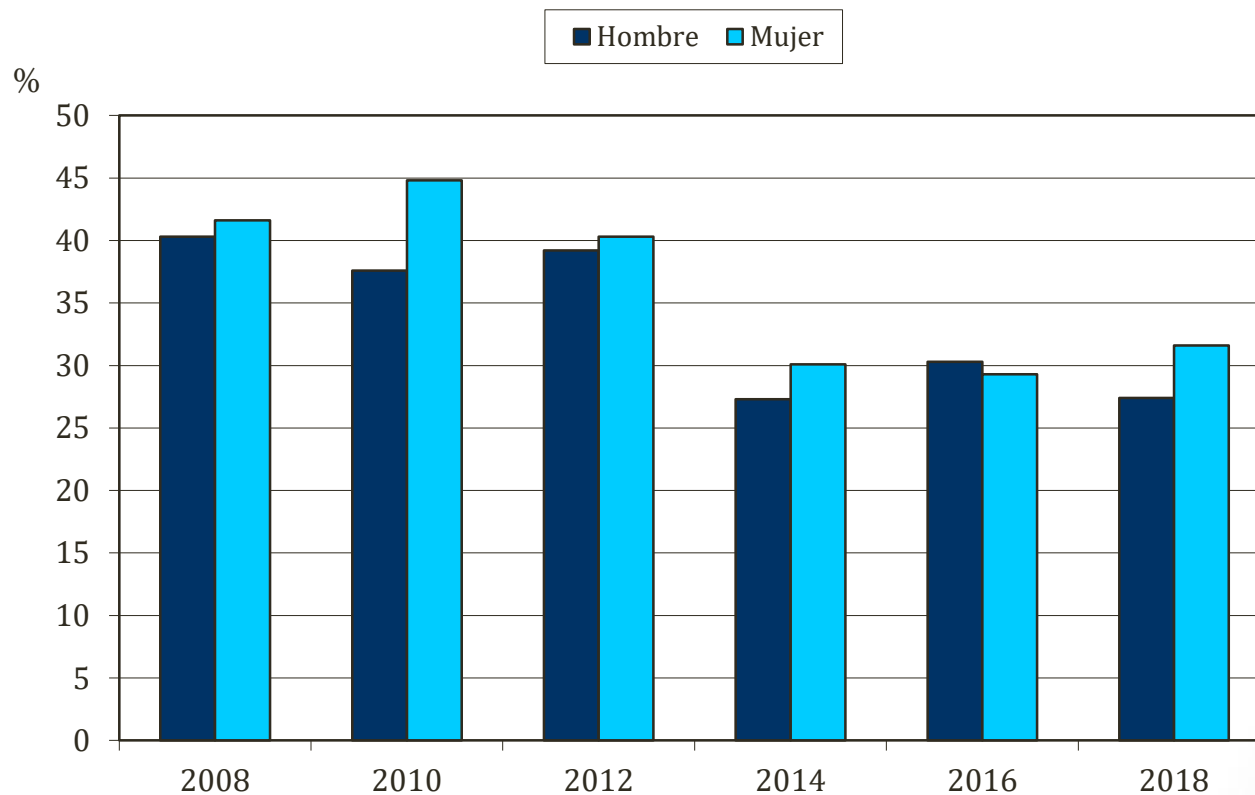
*Últimos 30 días

PREVALENCIA* DE CONSUMO DE TABACO EN ESTUDIANTES DE 14-18 AÑOS. ARAGÓN Y ESPAÑA, 2002-2018



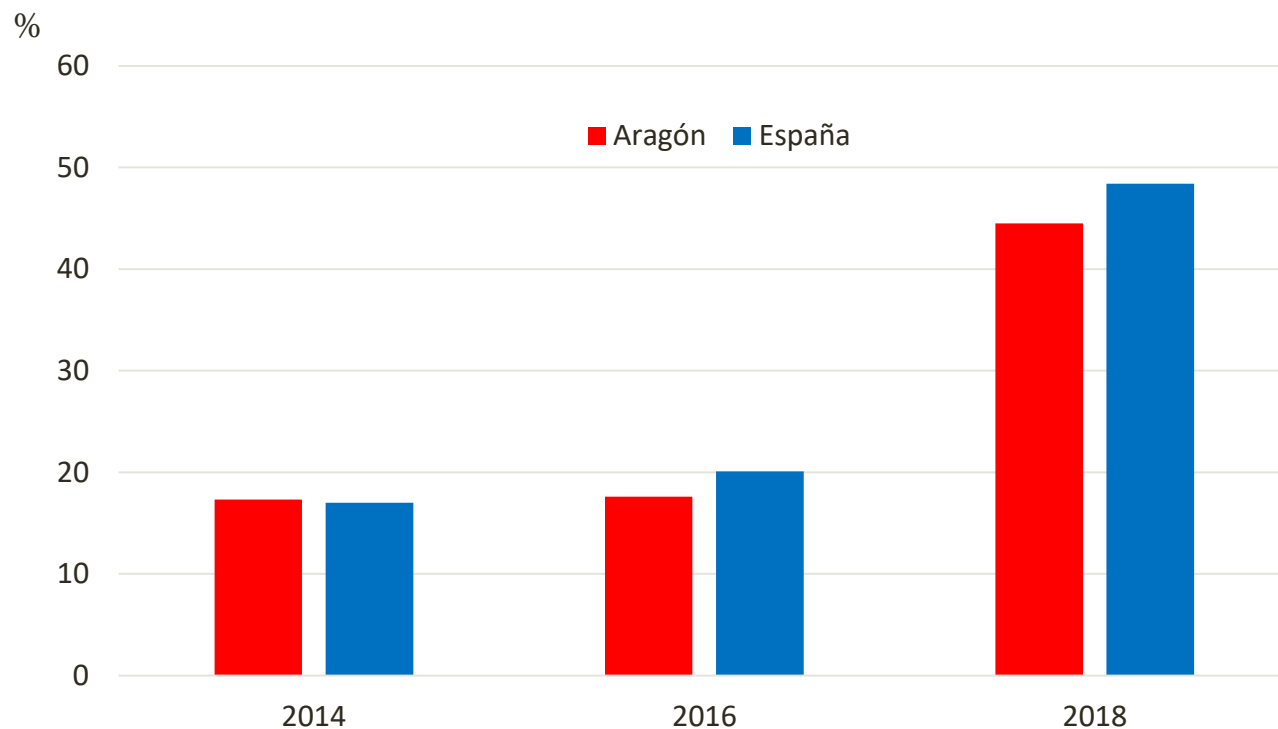
*Últimos 30 días

PREVALENCIA* CONSUMO DE TABACO POR SEXO. ESTUDIANTES 14-18 AÑOS. ARAGÓN, 2008-2018



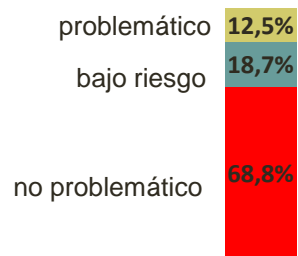
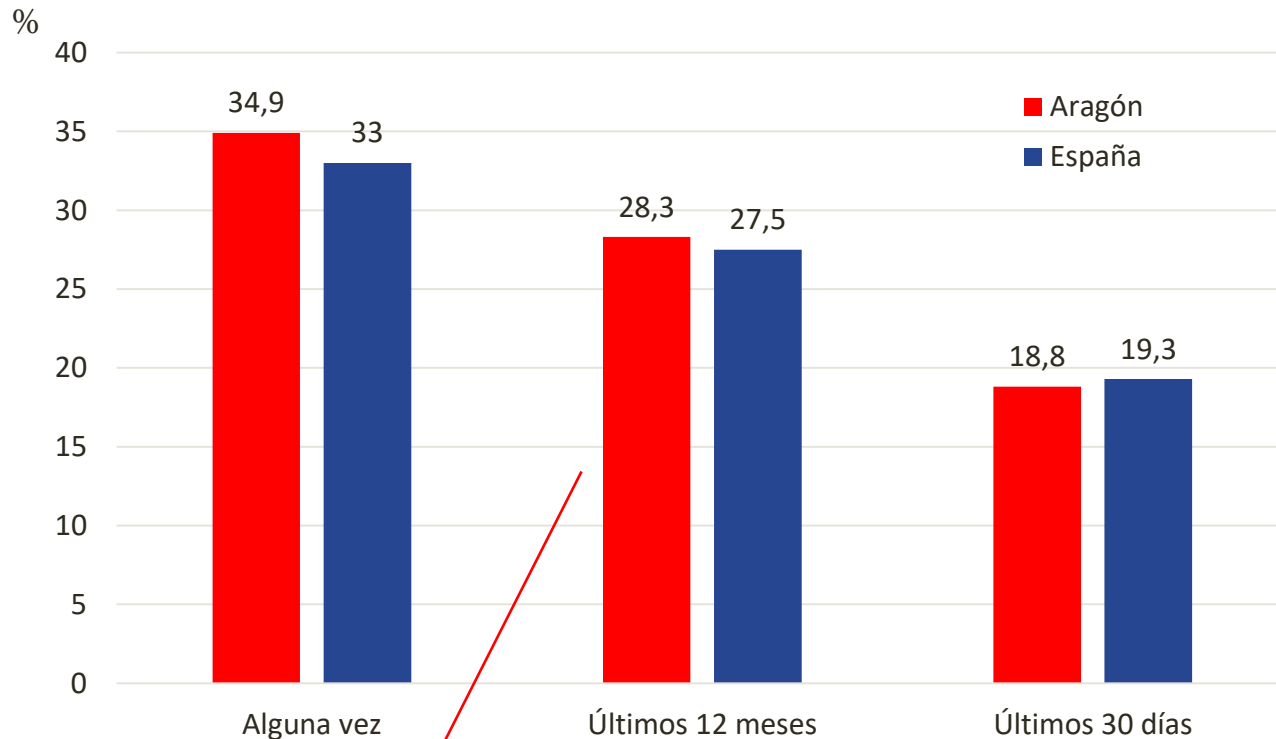
*Últimos 30 días

PREVALENCIA* CONSUMO DE CIGARRILLO ELECTRÓNICO. ESTUDIANTES 14-18 AÑOS. ARAGÓN Y ESPAÑA, 2014-2018



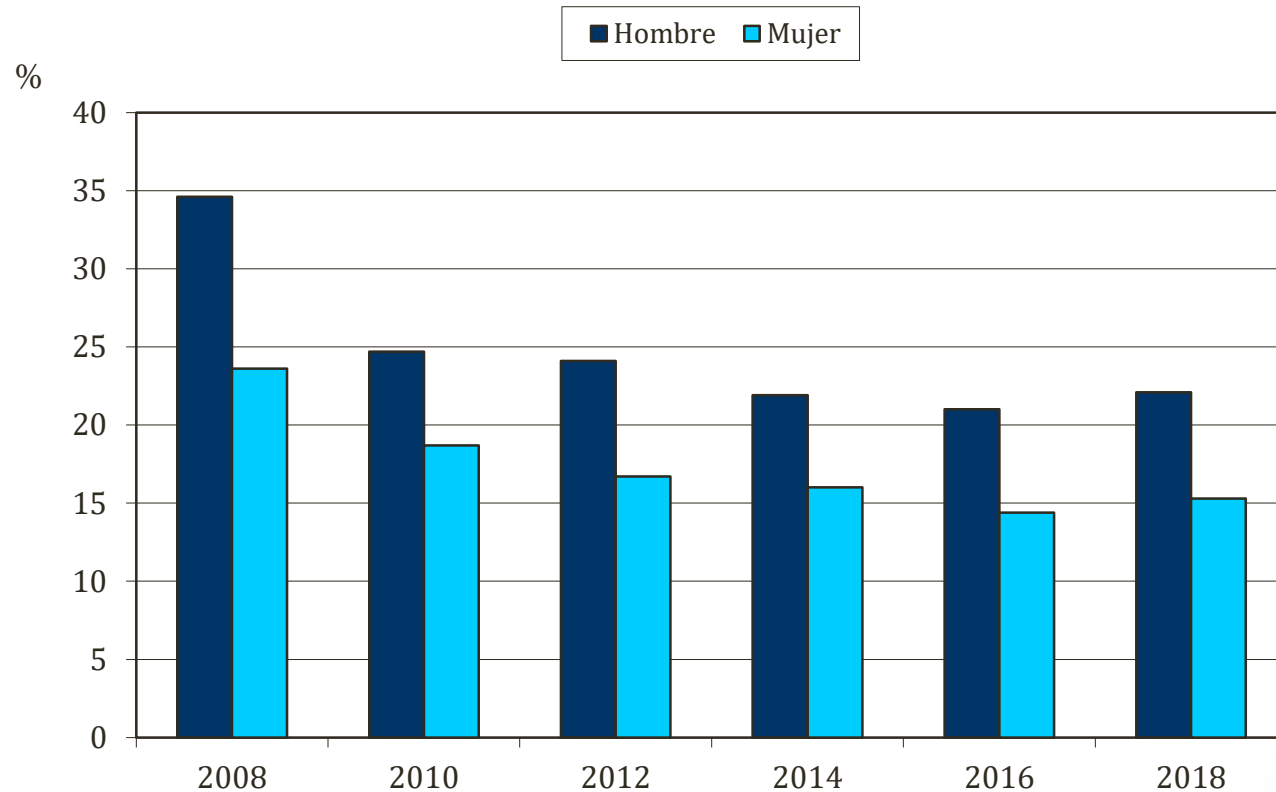
*Alguna vez en la vida

PREVALENCIA CONSUMO DE CANNABIS. ESTUDIANTES 14-18 AÑOS. ARAGÓN, 2018



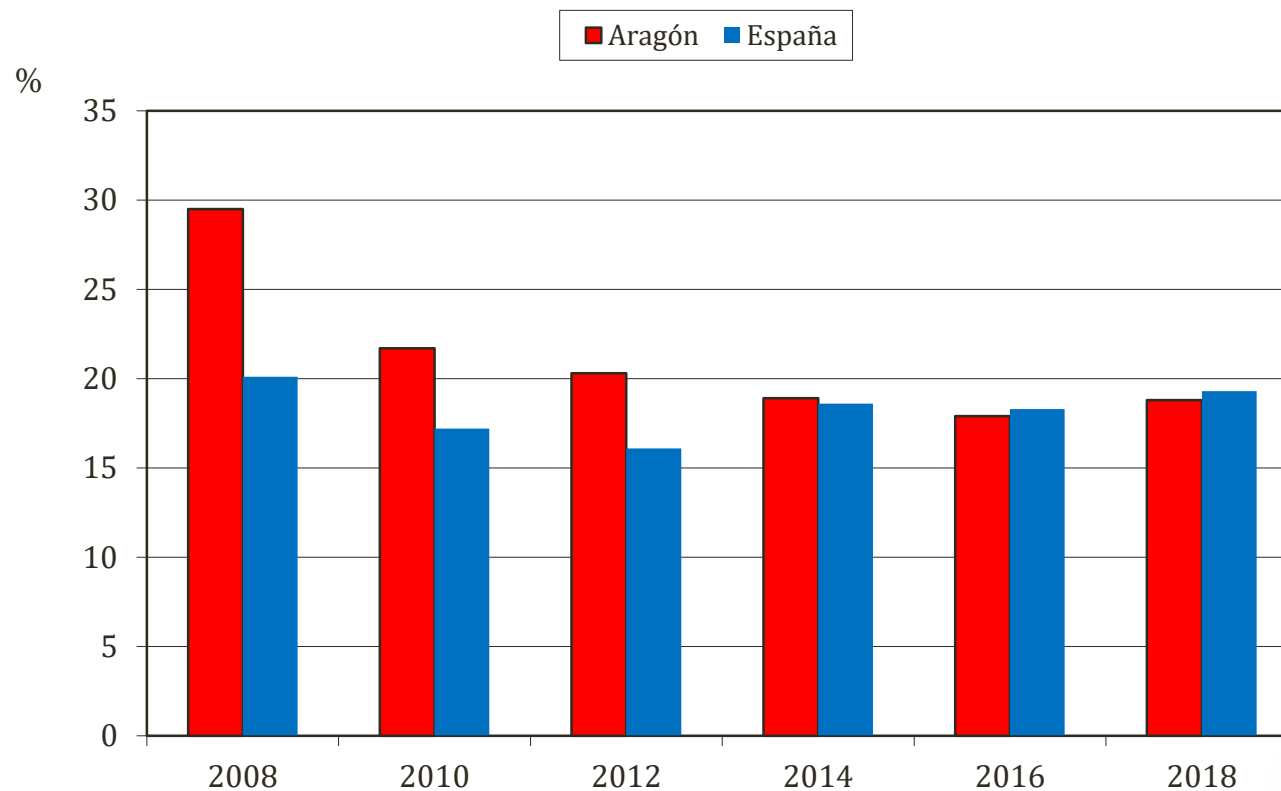
Tipo de consumo de
cannabis en Aragón
Escala CAST

PREVALENCIA* CONSUMO DE CANNABIS POR SEXO. ESTUDIANTES 14-18 AÑOS. ARAGÓN, 2008-2018



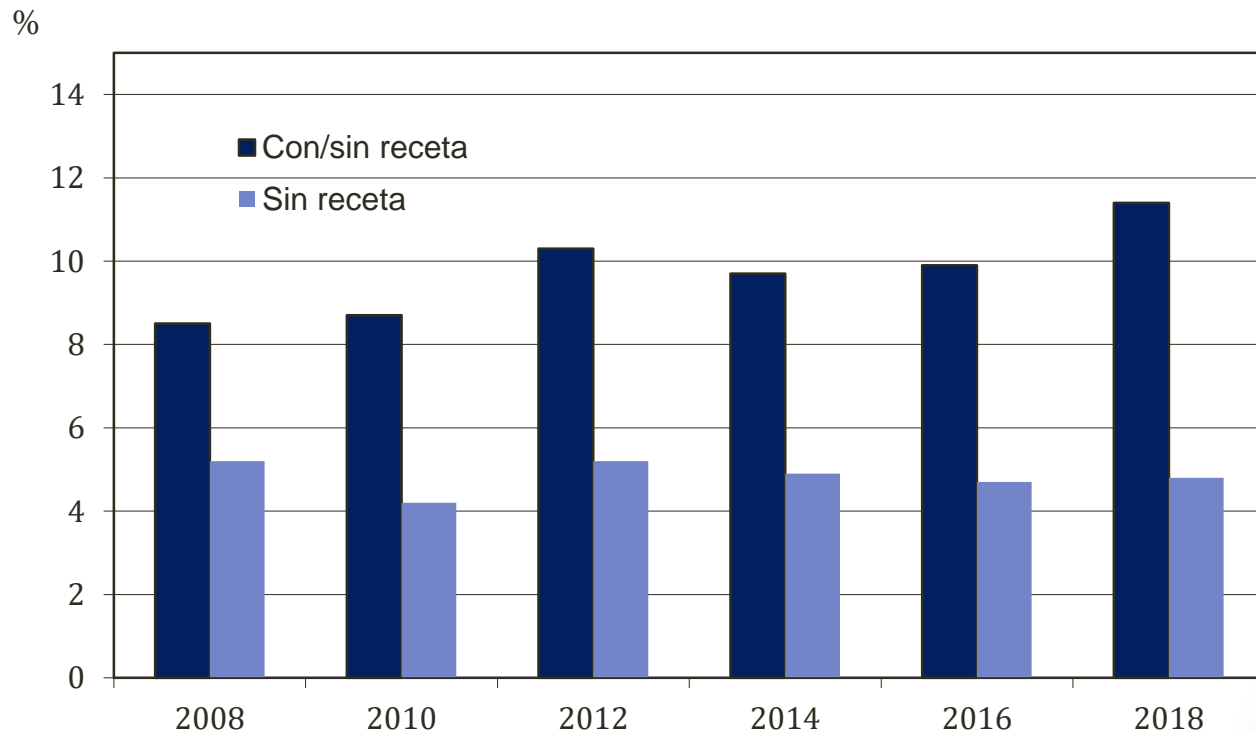
*Últimos 30 días

PREVALENCIA* CONSUMO DE CANNABIS ESTUDIANTES 14-18 AÑOS. ARAGÓN Y ESPAÑA, 2008-2018



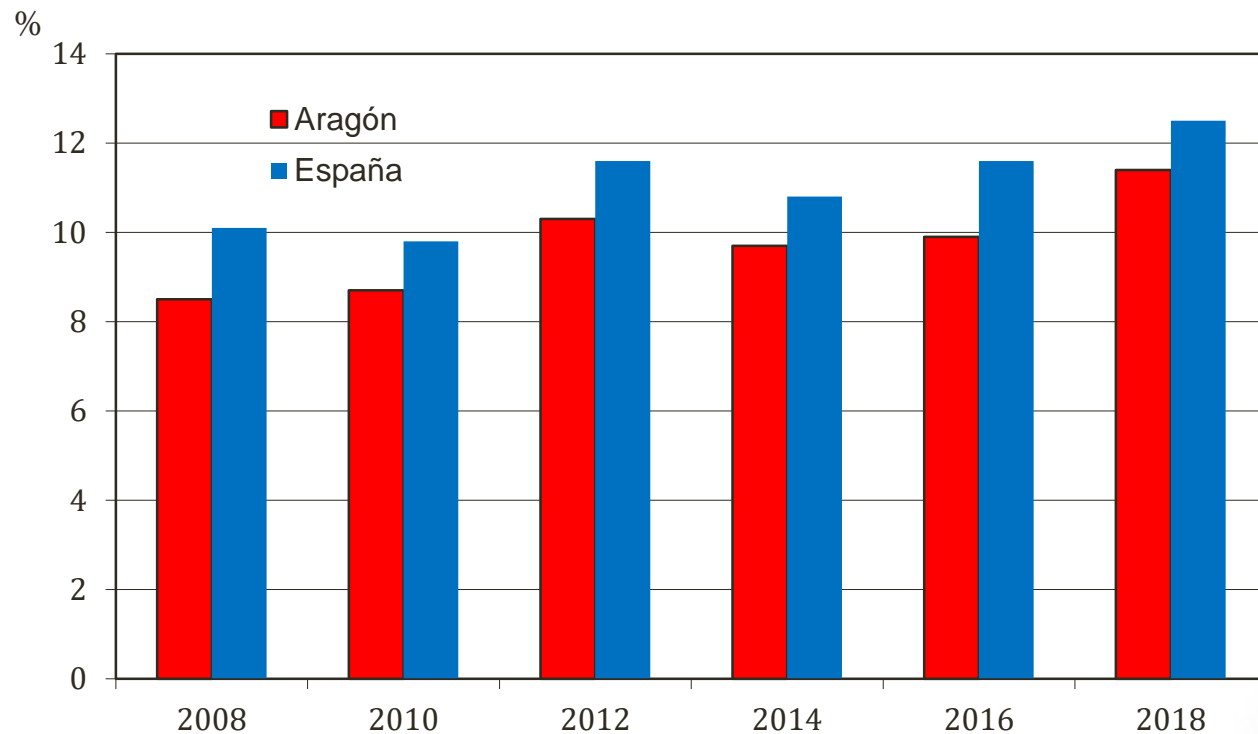
*Últimos 30 días

PREVALENCIA* CONSUMO DE HIPNOSEDANTES (CON Y SIN RECETA) EN ESTUDIANTES 14-18 AÑOS. ARAGÓN, 2008-2018



*Últimos 12 meses

PREVALENCIA* CONSUMO DE HIPNOSEDANTES (CON Y SIN RECETA) EN ESTUDIANTES DE 14-18 AÑOS. ARAGÓN Y ESPAÑA, 2008-2018



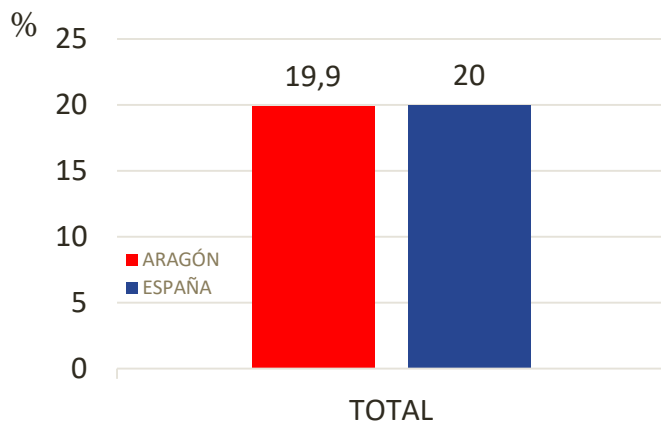
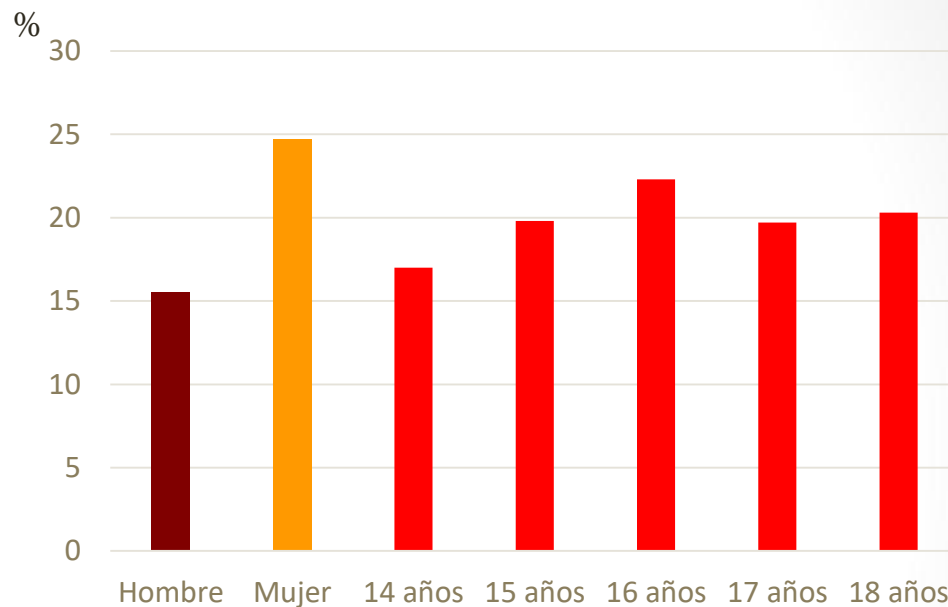
*Últimos 12 meses

RIESGO PERCIBIDO* ANTE EL CONSUMO DE SUSTANCIAS PSICOACTIVAS EN ESTUDIANTES 14-18 AÑOS. ARAGÓN Y ESPAÑA, 2018.

	ARAGÓN	ESPAÑA
Fumar un paquete de tabaco diario	93,9	93,8
Fumar de 1 a 5 cigarrillos diarios	70,5	73
Fumar cigarrillos electrónicos	15,1	18,3
Tomarse 5 o 6 cañas/copas de bebidas alcohólicas en fin de semana	70,4	76,8
Tomarse 1 o 2 cañas/copas de bebidas alcohólicas cada día	51,3	57,6
Tomar hipnosedantes habitualmente	91,3	88,7
Fumar cannabis habitualmente	86,5	87,5
Consumir cocaína habitualmente	96,9	97,1

*En porcentaje

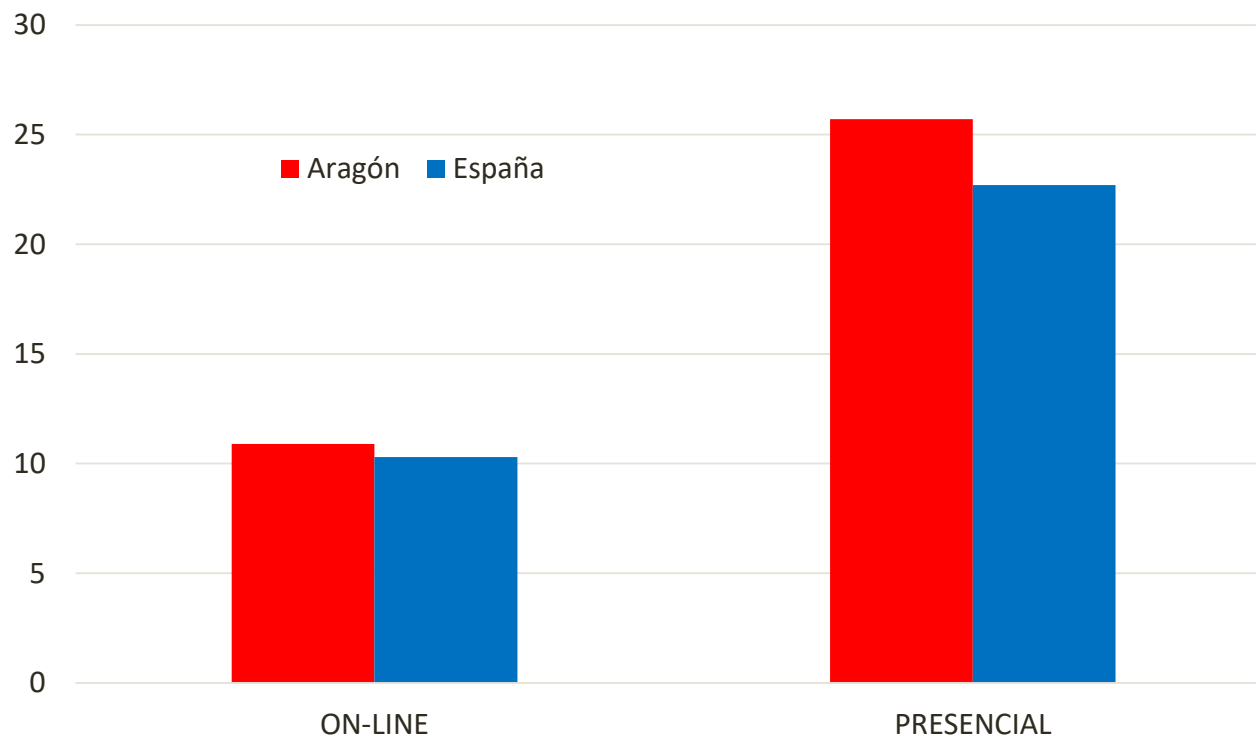
USO COMPULSIVO DE INTERNET (CIUS). ESTUDIANTES DE 14-18 AÑOS. ARAGÓN Y ESPAÑA, 2018



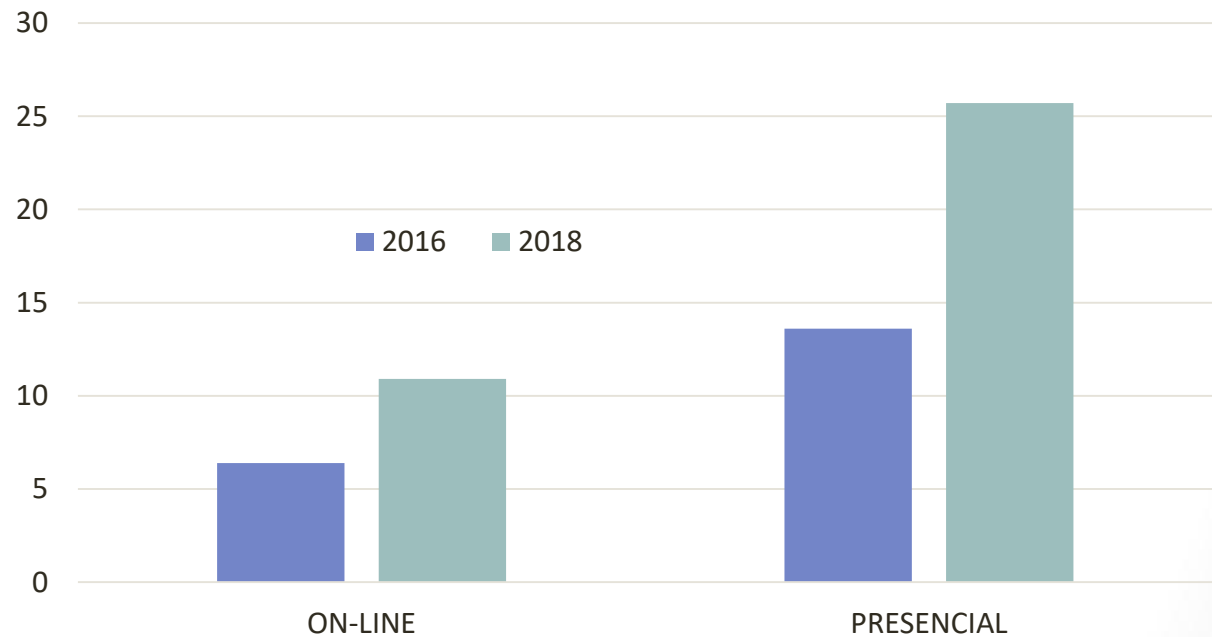
COMPULSIVE INTERNET USE SCALE (CIUS)

- 14 preguntas
- Puntuación total: 56 puntos
- Uso compulsivo de internet: 28 puntos o más.

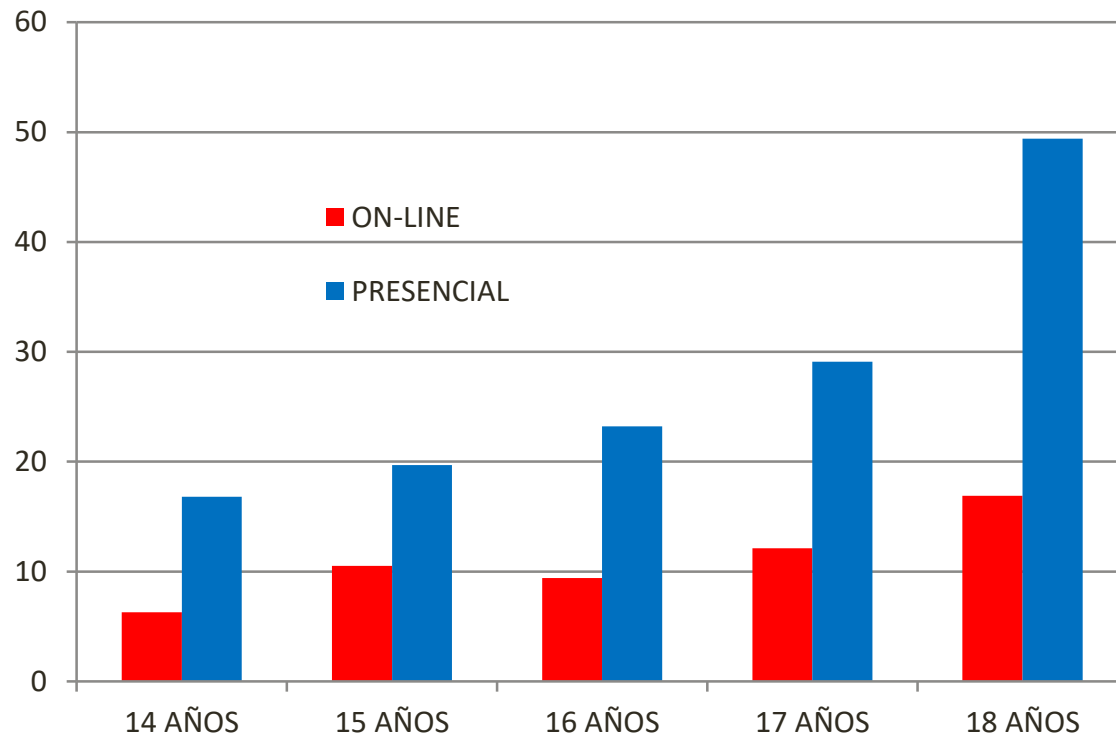
PREVALENCIA DE JUEGO CON DINERO (ONLINE Y PRESENCIAL). ESTUDIANTES DE 14-18 AÑOS. ARAGÓN Y ESPAÑA, 2018



PREVALENCIA DE JUEGO CON DINERO (ONLINE Y PRESENCIAL). ESTUDIANTES DE 14-18 AÑOS. ARAGÓN 2016-2018.

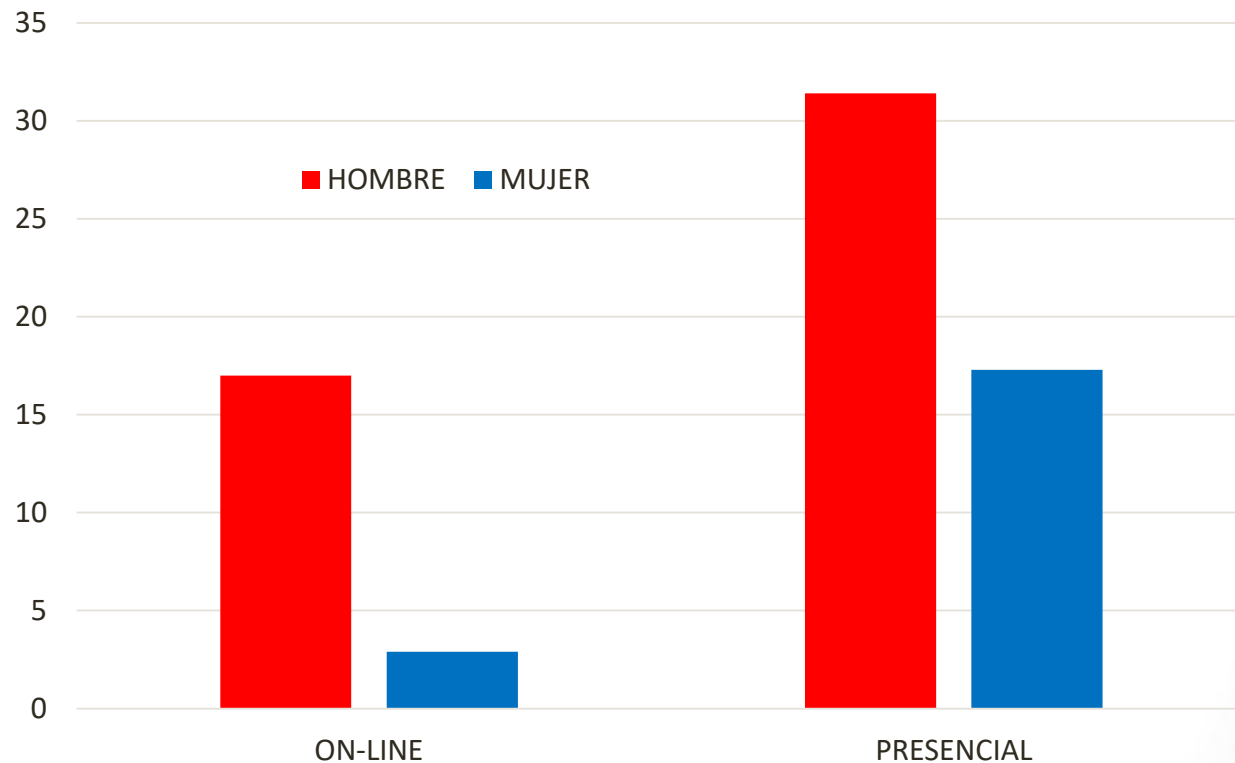


PREVALENCIA* DE JUEGO CON DINERO (ONLINE Y PRESENCIAL). ESTUDIANTES DE 14-18 AÑOS, SEGÚN EDAD. ARAGÓN, 2018



*Porcentaje. Últimos 12 meses.

PREVALENCIA* DE JUEGO CON DINERO (ONLINE Y PRESENCIAL). ESTUDIANTES DE 14-18 AÑOS, SEGÚN SEXO. ARAGÓN, 2018



*Porcentaje. Últimos 12 meses.

CONCLUSIONES (I)

- ✓ El alcohol es la sustancia psicoactiva de mayor consumo: el 81,7% lo ha probado en alguna ocasión a lo largo de su vida (82,6 % en 2016).
- ✓ Más de la mitad se ha emborrachado alguna vez (58,2%), porcentaje similar al de 2016 (57,8%), mientras que las intoxicaciones etílicas referidas a los últimos 30 días se incrementan ligeramente (27,3% frente al 25,5% de 2016).
- ✓ Se ha incrementado el porcentaje de los que han fumado tabaco alguna vez en la vida, un 46,1% (frente al 42,6% en 2016). El consumo en los últimos 30 días apenas varía (un 29,4% en 2018 frente al 29,8% en 2016). El consumo diario aumenta del 11,4% al 13,4%.
- ✓ El uso del cigarrillo electrónico se ha incrementado de forma notable, un 44,5% lo habrían usado alguna vez en su vida (un 48,4% de media en España).
- ✓ El consumo de cannabis ha aumentado: El 34,9% lo ha consumido en alguna ocasión (30,7% en 2016) y el 18,8% en lo últimos 30 días (17,9% en 2016). Este último porcentaje sigue por debajo de la media nacional.
- ✓ Se incrementa el consumo de hipnosedantes (tranquilizantes/somníferos) **con y sin receta**: un 11,4% en los últimos 12 meses (9,9% en 2016). En el uso **sin receta**, el porcentaje en el mismo período es de 5,6% (4,7% en 2014).

CONCLUSIONES (II)

- ✓ El juego con dinero se consolida como una importante actividad de ocio entre estudiantes de 14 a 18 años, especialmente en su forma presencial.
- ✓ El juego **presencial** mayoritario son las loterías, quinielas, tragaperras y apuestas deportivas. En cuanto al juego **on-line**, son más frecuentes los videojuegos con dinero y apuestas deportivas.
- ✓ Se han producido ligeros incrementos en la edad de inicio de consumo de alcohol, tabaco y cannabis.
- ✓ La percepción del riesgo para el consumo de forma habitual de tabaco y cannabis sigue siendo elevada. También lo es para los hipnosedantes. Sigue siendo baja, sin embargo, para el consumo de alcohol. Para el resto de drogas ilegales la percepción del riesgo se mantiene en niveles muy elevados.
- ✓ Durante el tiempo de ocio, se compatibiliza el uso de las tecnologías de la comunicación con actividades como salir con los amigos o el ejercicio físico. Ha disminuido el uso compulsivo de Internet, 19,9% frente al 21,3% en 2016.